

Zelda - Complicação

Tom: D

(intro) A Bm D

A Bm
Aquele dia em que eu te conheci
G D
A garota mais linda que eu já vi
A Bm
Meu mundo já não parecia tão normal
G D
Sensação que eu jamais senti igual

A Bm
E deu errado o que podia dar certo
G D
Entre a multidão apenas um lugar deserto
A Bm
E você que sempre esteve no meu coração
G D
Naquele momento dava lugar a solidão

A Bm
E o teu olhar me chama
D
Mas eu não posso dizer sim
A Bm
E é só deitar na cama
D G G
Pra me lembrar do que é ruim

(intro)

A Bm
Por que que tinha que ser justo você?
G D
É tão confuso e eu não sei o que fazer
A Bm
Se não dá pra ter você comigo aqui
G D
E sem você eu não sei aonde ir

A Bm
Afastado de tudo que estava perto
G D
E eu continuo perdido no deserto
A Bm
Sem você pra me mostrar a direção
G D
A luz se vai, deixando a escuridão

A Bm
E o teu olhar me chama
D
Mas eu não posso dizer sim

A Bm
E é só deitar na cama
D G G
Pra me lembrar do que é ruim

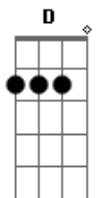
Bm
E apesar de tudo
A
Eu sempre fico mudo
G
Não consigo te dizer
A
O que sinto por você
Bm
O tempo vai passando
A
E eu não vou mais mudar
G
Continuo te amando
A
E você nem vai notar

Bm
Não vou me arrepender
A
Se puder te convencer
G
Que vai dar certo entre nós dois
A
Não importa o depois
Bm
Eu vou passar por tudo
A
Só pra te mostrar
G
Que quando acabar
A
É com você que vou estar

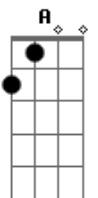
A Bm
E o teu olhar me chama
D
Você sorri pra mim
A Bm
Se a gente se ama
D
Pra que deixar assim?

A Bm
E o teu olhar me chama
D
Você sorri pra mim
A Bm
Nós dois na minha cama
D G G
Juntos até o fim

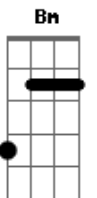
Acordes



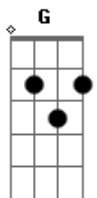
© ukulele-chords.com



© ukulele-chords.com



© ukulele-chords.com



© ukulele-chords.com