

# The Smashing Pumpkins - Soma

Tom: **A**

Transcrito por LP

Afinação Normal (standard tuning)

/ = slide para cima  
 \ = slide para baixo  
 ~ = vibrar a corda  
 = bend (esticar)  
 x = mudo  
 = opcional

Dedilhado:

**Gb**

Verso Elétrico, ligar distorção.

**A C G F**

**B E G (Gb)**

Solo: Obs - Minha interpretação do solo, não garanto em nada sua total semelhança com o original.

**B E G**

Intro: **B E G**

Nesta parte, muda a base do solo. 1a mudança

e a segunda guitarra apenas dá uma palhetada por acorde:

**B E G**

nesta parte muda de novo a base do solo. 2a mudança

Ponte: Logo após tocar o primeiro refrão, após o acorde G, inicia-se a ponte: "In our ruse of fools..."

**Gb**

e|-----  
 b|-----

D|--11~---  
 A|---9~---  
 E|-----

Base do solo:  
 1a mudança de base:

"depend on me yeah.. until the bitter, bitter.."

2a mudança de base, até o fim da música:

**B E G**

Continuando a ponte: "One last kiss..."

**B Gb B G**

Final da música: Igual a introdução, variando um pouco o tempo da descida da escala. Terminar com esse acorde:

**B**

e|--x--|  
 b|--7--|  
 g|--8--|  
 D|--9--|  
 A|--9--|  
 E|--x--|

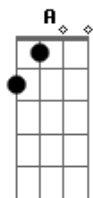
Solino ao fundo: Não parei pra tirar o solinho que toca ao fundo nesta parte, mas acredito que ele seja tocado mais ou menos por aqui:

Base desse solinho:

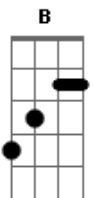
**E G A**

divirtam-se, LP. [www.tylenol.blogspot.com](http://www.tylenol.blogspot.com)

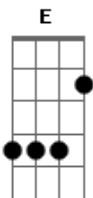
## Acordes



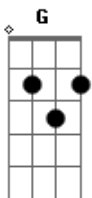
© ukulele-chords.com



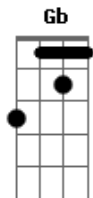
© ukulele-chords.com



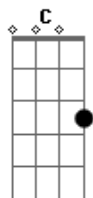
© ukulele-chords.com



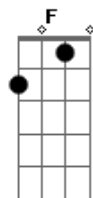
© ukulele-chords.com



© ukulele-chords.com



© ukulele-chords.com



© ukulele-chords.com