

# Rush - Closer To The Heart

Tom: **A**  
Intro: (violão de 12 cordas)

```
| -5-----7-----4-----5-----4--0---| -5-----7-----4-----
-5-----4--0---|
| ---0-----0-----0-----0-----7-----| ---0-----0-----0-----
--0-----7-----|
| ---6-----6-----6-----6-----6---| ---6-----6-----6-----
-----6-----6---|
| -----| -----7-----
| -----|
| -----|
| -----|
| -----|
```

```
| -----0-----0-----0-----|
| -----3-----3-----3-----3-----1---1---|
| ---4-----4-----2-----2-----2-----2---|
|--5-----5-4-----4-3-----3---|
```

```
| --0---0---0---0---0---| --0---0---0---|
|--0---3---2--2--0~2---| --0---3---2---|
|--2---2---2---| --2---2---2---|
|--2-2--2-2-2-----| --2-2-2-2-2---|
|--0-0--0-0-0-----| --0-0-0-0-0---|
```

(acordes com asterisco ao lado devem ser tocados de acordo com arpejo)

```
| -----x-----|
| ---x---x---|
| ---x-----|
| --x-----|
| -----|
| -----|
```

And the men who hold high places  
Must be the ones who start  
To mold a new reality  
Closer to the Heart  
Closer to the Heart  
The Blacksmith and the Artist  
Reflected in their art  
They Forge their creativity  
Closer to the Heart  
Closer to the Heart  
Philosophers and Plowmen  
Each must know his part  
To sow a new mentality  
Closer to the Heart  
Closer to the Heart  
you can be the Captain  
And i will draw the Chart  
Sailing into destiny  
Closer to the Heart  
Closer to the Heart

Solo 4x: **D G C A**

```
E| --10b12~-----10~-----8~-----7---9-10--9-10-12---
----|
B| --10b12~-----10~-----8~-----7--8--10-----7-8-----
----|
G| -----9~-----7--7--7-----
----|
D| -----
----|
A| -----
----|
E| -----
----|
```

```
E| -10-12-14--12-14-15--12-14-15--14-15-17--17b19~---17b19----
----|
B| -----
----|
G| -----
----|
D| -----
----|
A| -----
----|
E| -----
----|
```

```
E| -17b19---17b19r17--12-14-15---15b17---15b16---15b17~-----
----|
B| -----
----|
G| -----
----|
D| -----
----|
A| -----
----|
E| -----
----|
```

```
E| -----
-15-14-15-14-15-14-15-14-|
B| -15b17r15--15~15~--17b19r17--17~17~-----
-15-14-15-14-15-14-15-14-|
G| -----
----|
D| -----
----|
A| -----
----|
E| -----
----|
```

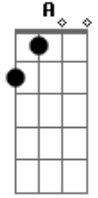
```
E| -15b17~17-17~-----10-----
----|
B| -15b17~17-17~---10b12---10---10b12r10---7s8s7-----
----|
G| -----9b11-----9b11r9---6s7s6---9--7-
-9b10----|
D| -----9--7-
-9b10----|
A| -----
----|
E| -----
----|
```

```
E| -----
-|
B| -----3-3--3-3-2--
-|
G| --7~-----4p0---2--2--4b5--4b5~--4~---4b5r4-----2-2--2-2--
-|
D| --7~-----4p0---2--2--4b5--4b5~--4~---4b5r4-----
-|
A| -----
-|
E| -----
-|
```

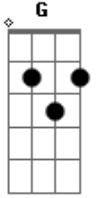
```
E| -4s5-----
--|
```

B| -4s5-----|  
 --|  
 G| -5s6----- (após o solo apenas tocar os acordes **D A G**)  
 --|  
 D| -----| .....2-2-----2-2-----|  
 --| -----| .....3-3-----2-2-----2-2-----|  
 A| -----| .....2-2-2-----2-2-----0-0-----|  
 --| -----| .....0-0-0-0---2-2-2-2---0-0-0-0----- ... até o  
 E| -----| final da música  
 -----| .....0-0-0-0---2-2-2-2-----|  
 -----| .....3-3-3-3-----|

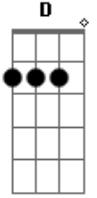
## Acordes



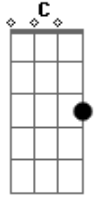
© ukulele-chords.com



© ukulele-chords.com



© ukulele-chords.com



© ukulele-chords.com