

Rosa Passos - Molambo

Tom: Gb

m [Intro] A Cm Bm7 B
 A7M A Gbm7 D Gm

B A Db
 Eu sei que vocês vão dizer
 A7M Bm7 Dbm7 Gb7
 Que é tudo mentira, que não pode ser
 Bm7 E E7
 Porque depois de tudo que ele me fez
 G F#7(#5)
 Eu jamais deveria aceitá-la outra vez
 D D Abm7 Db7
 Bem sei que assim procedendo
 Gbm7 Gbm6 Gbm7 Gbm6
 Me exponho ao desprezo de todos vocês

Ab Ebm7 Fm
 Lamento, mas fiquem sabendo
 Db Bm7 Gm
 Que ela voltou, e comigo ficou
 Bm7 E7 E7
 Ficou pra matar a saudade
 A7M Bm7 Dbm7 Gb7
 A tremenda saudade que não me deixou
 Bm7 E7 E7
 Que não me deu sossego momento sequer
 Db7 Gm F#7(#5)
 Desde o dia em que ela me abandonou
 D7M Bbm
 Ficou pra impedir que a loucura
 A Gbm7
 Fizesse de mim um molambo qualquer
 D E7 E7
 Ficou dessa vez para sempre
 A7M Gbm7
 Se Deus quiser




B A Db
 Eu sei que vocês vão dizer
 A7M Bm7 Dbm7 Gb7
 Que é tudo mentira, que não pode ser
 Bm7 E E7
 Porque depois de tudo que ele me fez
 G F#7(#5)
 Eu jamais deveria aceitá-la outra vez
 D D Abm7 Db7
 Bem sei que assim procedendo
 Gbm7 Gbm6 Gbm7 Gbm6
 Me exponho ao desprezo de todos vocês

Ab Ebm7 Fm
 Lamento, mas fiquem sabendo
 Db Bm7 Gm
 Que ela voltou, e comigo ficou

Bm7 E7 E7
 Ficou pra matar a saudade
 A7M Bm7 Dbm7 Gb7
 A tremenda saudade que não me deixou
 Bm7 E7 E7
 Que não me deu sossego momento sequer
 Db7 Gm F#7(#5)
 Desde o dia em que ela me abandonou
 D7M Bbm
 Ficou pra impedir que a loucura
 A Gbm7
 Fizesse de mim um molambo qualquer
 D E7 E7
 Ficou dessa vez para sempre
 Bm7 Bm Gm
 Se Deus quiser

A Bbm
 Ficou pra impedir que a loucura
 Dbm7 Gbm7
 Fizesse de mim um molambo qualquer
 D E7 E7
 Ficou dessa vez para sempre
 A Cm Bm7 B (A7M A) A7M A
 Se Deus quiser

Acordes em ordem de aparição:



Acordes

A grid of 18 ukulele chord diagrams, each with its name above it and a small diamond icon in the top-left corner. The chords are: Cn, A, Gm, B, E, G, Ab, Bbn, Bn, A7M, D7M, Gb, Bm7, Gbm7, D, Db, Dbm7, and Gb7. Each diagram shows the fretboard with dots indicating finger positions and horizontal lines for the strings. The diagrams are arranged in two rows of nine.

