

# Pitty - Do mesmo lado

Tom: F

Então pensa ouve e vive a música (8x)  
E fim!  
Ou então!!!

(intro 4x) E F E F

(verso)

(questão maior dessa música é a quebrada do tempo .. seria uma contagem de 7 em vez de 8)

(E F E F) (7x) E F E Eb

Quem chegou a ouvir o som? Quem ligou se tá no tom?

(intro)

(E F E F) (8x)

Quem não viu e mesmo assim falou? Quem tomou e não gostou?

(verso)

E C A E C A E

Quem dividiu o tudo em dois? Quem preferiu deixar pra depois?

E Gb D E C A (riff)

Quem escolheu o bem e o mal? Quem achou que tudo é normal?

(riff)

(pré-refrão)

(riff)

E eu tô do mesmo lado que você

E eu tô no mesmo barco que você

E F Gb G E G Gb F (4x)

(refrão)

(E F E F) (7x) E F E Eb (verso 2)

Quem chegou a ouvir o som? Quem ligou se tá no tom?

(E F E F) (8x)

Quem não viu e mesmo assim falou? Quem tomou e não gostou?

E Gb D E Gb D E

Quem partiu a Terra ao meio? Quem decidiu o que era feio?

E Gb D E Gb D (riff)

(pré-refrão)

(riff)

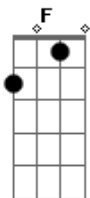
E eu tô do mesmo lado que você

E eu tô no mesmo barco que você

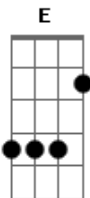
(refrão)

E F Gb G E G Gb F

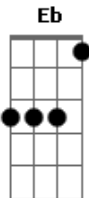
## Acordes



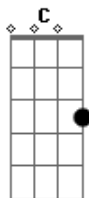
© ukulele-chords.com



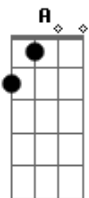
© ukulele-chords.com



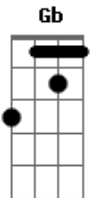
© ukulele-chords.com



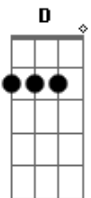
© ukulele-chords.com



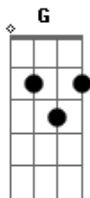
© ukulele-chords.com



© ukulele-chords.com



© ukulele-chords.com



© ukulele-chords.com