

Pato Fu - Antes Que Seja Tarde

Tom: E

E Gbm
 olha, não sou daqui
 Abm Gbm
 me diga onde estou
 E Gbm
 não há tempo não há nada
 Abm Gbm
 que me faça ser quem sou
 E Gbm
 mas sem parar pra pensar
 Abm Gbm E Gbm Abm Gbm
 siga estradas, siga pistas pra me achar

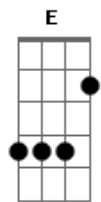
 E Gbm
 nunca sei o que se passa
 Abm Gbm
 com as manias do lugar

E Gbm Abm Gbm
 porque sempre parto antes que comece a gostar
 E Gbm
 de ser igual, qualquer um
 Abm Gbm E
 me sentir mais uma peça no final
 Gbm Abm Gbm
 cometendo um erro bobo, decimal

 A Dbm A
 na verdade continuo sob a mesma condição
 B7 E Gbm Abm Gbm
 distraindo a verdade, enganando o coração

 pelas minhas trilhas você perde a direção
 não há placa nem pessoas informando aonde vão
 penso outra vez estou sem meus amigos
 e retomo a porta aberta dos perigos

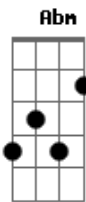
Acordes



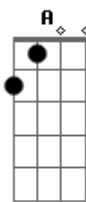
© ukulele-chords.com



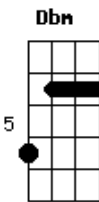
© ukulele-chords.com



© ukulele-chords.com



© ukulele-chords.com



ukulele-chords.com



© ukulele-chords.com