

Metallica - To live is to die

Tom: C

PRESTAM BASTANTE ATENÇÃO NO SEGUIMENTO DA MUSICA COM A TABLATURA PARA NÃO FICAR "PERDIDO?."

solo introdução

riff 1

2 guitarras para solar sai um som mais parecido

parte final do solo intro

riff 2

final do riff 2

riff 3

final do riff 3

riff 4

final do riff 4

riff 5

riff 6

---/-----|-----/-----|-----/-----|-----
--5' `--2---|-----6' `--3---|---x/--5' `--2-----|-----
-----|-----
-2 4 21-1 2 1---|-----2-|-2--
-----4-|-----5-|-----4--4---|-----
-----4-	-----
-----|-----
-----|-----
final do riff 6

riff 7

Am E G E Em E F F G Am C G
D C |
1 1 1 | 1 1 1 | 1 1 1 | 1 1 1 | 1 1 1 | 1
1 1 |
2 8 8 | 2 8 8 | 2 8 8 | 4. 8 4 | 2 8 8 | 2
8 8 | _ 2ª guitarra
|-----|---3--3---|---0--0---|---1-----|-----
|---3-----|
|---5--5---|---3--3---|---0--0---|---1-----|---5--5---
|---3-----|
|:---5--5---|---4--4---|---0--0---|---2-----|---5--5--- |
|---4-----|
|---7--7---|---5--5---|---2--2---|---3-----|---7--7--- |
|---5-----|
|---7--7---|---5--5---|---2--2---|---3-----|---7--7--- |
|---5--5--3--|
|---5--5--0--|---3--3--0--|---0--0--0--|---1--1--3--|---5--5--8--
|---4-----|

Em D G G _ 2ª guitarra
1 1 1 1 | 1 1 1 1 | 1 1 R |
4. 8 8 8 | 4. 16 16 4 | 2 8 8 |
~~~

final do riff 7

riff 8

fianl do riff 8

riff 9

1 1 1 1 |

Then play:

---/-----|---/-----|---/-----|---3' ` 0-----  
--|---|  
--5' `--2-----|---6' `--3-----|---3' ` 0-----|-----  
-----|-----  
-----|-----|-----|-----  
--2 4 2 | 0--|  
-----4-|-----5--|-----2--|-----  
-----|-----  
-----|-----|-----|-----  
-----|-----|-----|-----  
-----|-----|-----|-----  
-----|-----|-----|-----

acompanha o riff 7

apos o riff 8 2 vezes

|-----|-----|-----|----- ||----- ||-----  
--- ||-----|  
|-----|-----|-----|----- ||----- ||-----  
--- ||-----|  
|-----|---5-----|---5-----|---7----- ||----- ||---5---  
--- ||-----|  
|---7-----|-----|-----|----- ||---5----- ||-----  
--- ||---5-----|  
|-----|---7-----|---8----- ||----- ||---7---  
--- ||-----|

acompanha o riff 8 2 vezes

riff 7 somente e apos, por duas vezes

agora, uma guitarra toca sozinha esta parte toda

|---7--7---7---|---7-----|-----|---5---5-5---|---  
-----|  
|---7---7---|-----|-----|-----|  
-----|  
|-----|-----|-----|-----|  
-----|

agora este solo e tocado,

---/-----|---/-----|---/-----|-----  
-----|  
-5' `2-----|---6' `3-----|---5' `2-----|-----

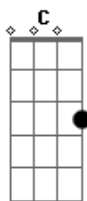
-----|  
 -----|-----2-|-2--2  
 4 21 1 2 1---|  
 -----4-4-4 2---|-5 5 4 2---|-4---|-----  
 -----4-|  
 -----4-|-4-|-4-|-4-|-----|-----  
 -----|  
 -----|-----|-----  
 -----|

-----|-----|-----|-----7---|  
 -----|-----|-----|-----|

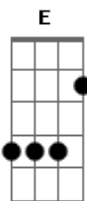
Solo principal da musica (final)

---/-----|---/-----|---/-----|-----|  
 --5' \ --2---|-6' \ --3---|-3' \ 0---|-----|  
 -----|-----|-----|-----|  
 -----4-|-5-|-2-|-4-|-----|

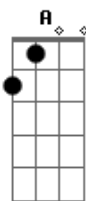
## Acordes



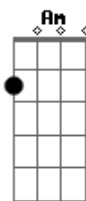
© ukulele-chords.com



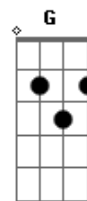
© ukulele-chords.com



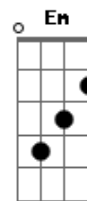
© ukulele-chords.com



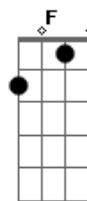
© ukulele-chords.com



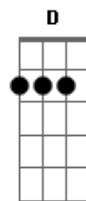
© ukulele-chords.com



© ukulele-chords.com



© ukulele-chords.com



© ukulele-chords.com