

Megadeth - Family Tree

Tom: B
Intro:

G Gb E Eb C Gb E

BAIXO NA INTRO (A parte com slide deve ser feita a partir do slide da guitarra)

G Gb E Eb C Gb E

NO FINAL DA SEGUNDA VEZ DA INTRO A GUITARRA FAZ:

G Gb E
Let me show you
Eb C Gb E
How I love you

0 Slide é referente ao baixo, mas está na cifra para facilitar o compasso.

G Gb E
It's your secret
C E
You and me?

BAIXO PARA ESTROFE (A quantidade de vezes que as notas se repetem certamente não está correta, mas a partir das notas e ouvindo a música, fica barbada...)

G Gb E
Let me show you
Eb C Gb E
How I love you
G Gb C#]

Forgotten things remembered The tigers eat
their young
inside the head The body stayed but

But keep it in the family tree
2REFRÃO (prepara para a base do solo)
É igual ao primeiro, porém quando chegar no ?power? do C vai para B

Daí em diante o baixo é mais simples e vai junto com o riff 1 devendo ser ouvido para ?tirar? sutis diferenças...

G Gb C] B]

RIFF 1
A conspiracy of silence... The only way out of pain

BASE SOLO

E

RIFF 1
Is turn around Run through it man

Gb

RIFF 2
C E

C

RIFF 3(deve ser feito por outra guitarra junto do riff 1 e a partir de C)
C

Na segunda vez, há uma pequena variação de Gb para G e segue igual
A 3ª e a 4ª vez são iguais e diferentes da 1ª e 2ª

E

RIFF 4
C B

G

RIFF 5 (Deve ser feito por outra guitarra junto do riff 4 e a partir de C)
C B

A

C

B

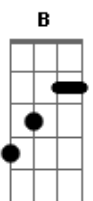
VARIAÇÃO DO BAIXO PARA ENTRADA DO REFRÃO (Quando riff 2 estiver em B)

Em breve ?The killing Road? e ?Disconnect?

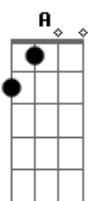
REFRÃO

] =É um ?power? do acorde, usando as duas quintas, a mais aguda e a mais grave
=Deixar soando
~ =Vibrato
?=Abafado

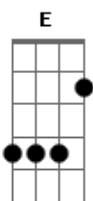
Acordes



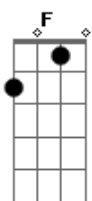
© ukulele-chords.com



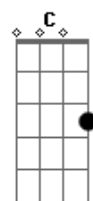
© ukulele-chords.com



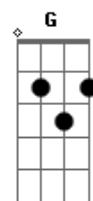
© ukulele-chords.com



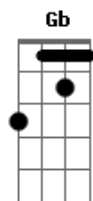
© ukulele-chords.com



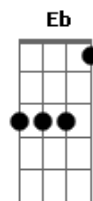
© ukulele-chords.com



© ukulele-chords.com



© ukulele-chords.com



© ukulele-chords.com