

Léa Mendonça - Vem Coisa Nova Por Aí

Tom: E
Intro: Dbm A E Abm E Dbm A E B

Dbm A E B
O sonho ainda não morreu, a promessa é real
Dbm A E B
Deus não lhe esqueceu e jamais lhe esquecerá

Dbm A
É apenas uma fase, logo vai passar

E B
Se o Senhor fez a promessa Ele cumprirá

Dbm7 A
Os seus sonhos enterrados vão ressuscitar
E B
Ministérios que caíram Deus vai levantar

Gbm7 Dbm7 B
Famílias destruídas Deus vai restaurar
Gbm7 A B
E os corações feridos Ele vai curar

E B Dbm A
Vem coisa nova por aí Tem cheiro de milagre
E Abm7

Vem vindo novidade de Deus pra você

Dbm
Vem coisa nova por aí

A E
Aquele seu projeto que outrora não deu certo
B
Deus vai concluir

Dbm A
Vem coisa nova por aí o que você perdeu
E Abm7

Tudo o que era seu Deus vai restituir

Dbm A
Vem coisa nova por aí não pense em parar

E B
Está chegando o tempo de você cantar

Dbm A
Tem novidade, tem coisa nova
E B

Tem mudança pra sua história

Dbm
Vem vindo cura

A E B
Vem vindo graça e salvação pra sua casa

Dbm A
Vem livramento, vem provisão

E B
Pra sua vida restauração

Gbm Dbm7 B
Famílias destruídas Deus vai restaurar
Gbm A B
E os corações feridos Ele vai curar

[Solo] A Abm7

Dbm7 A
É apenas uma fase, logo vai passar
E B

Se o Senhor fez a promessa Ele cumprirá

Dbm7 A
Os seus sonhos enterrados vão ressuscitar

E B
Ministérios que caíram Deus vai levantar
Gbm7 Dbm B
Famílias destruídas Deus vai restaurar
Gbm7 A B
E os corações feridos Ele vai curar

Dbm A
Vem coisa nova por aí Tem cheiro de milagre
E Abm7

Vem vindo novidade de Deus pra você

Dbm7
Vem coisa nova por aí

A E B
Aquele seu projeto que outrora não deu certo Deus vai concluir

Dbm A
Vem coisa nova por aí o que você perdeu

E Abm7
Tudo o que era seu Deus vai restituir

Dbm A
Vem coisa nova por aí Não pense em parar

E B
Está chegando o tempo de você cantar

Dbm A
Tem novidade, tem coisa nova

E B
Tem mudança pra sua história

Dbm Eb A B A E B
Vem vindo cura Vem vindo graça e salvação pra sua casa

Dbm A
Vem livramento, vem provisão

E B
Pra sua vida restauração

Gbm7 Dbm7 B
Famílias destruídas Deus vai restaurar
Gbm7 Ab A
E os corações feridos Ele vai curar

F7 Bb C
Vem coisa nova por aí

Dm Bb
Tem novidade, tem coisa nova

F C
Tem mudança pra sua história

Dm Bb F C
Vem vindo cura Vem vindo graça e salvação pra sua casa

Dm7 Bb F C
Vem livramento, vem provisão Pra sua vida restauração

Gm7 Dm C
Famílias destruídas Deus vai restaurar
Gm7 A
E os corações feridos Ele vai curar

Dm Bb
Vem coisa nova por aí o que você perdeu

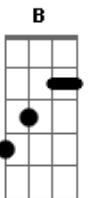
F
Tudo o que era seu Deus vai restituir

Dm Bb
Vem coisa nova por aí não pense em parar

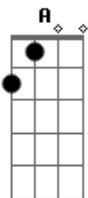
F C
Está chegando o tempo de você cantar

Bb
Vem coisa nova por aí

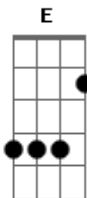
Acordes



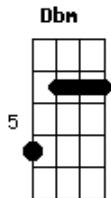
© ukulele-chords.com



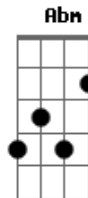
© ukulele-chords.com



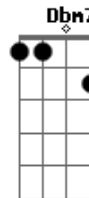
© ukulele-chords.com



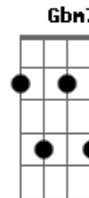
© ukulele-chords.com



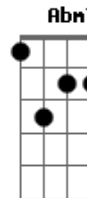
© ukulele-chords.com



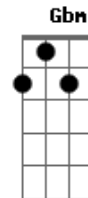
© ukulele-chords.com



© ukulele-chords.com



© ukulele-chords.com



© ukulele-chords.com

E_b

© ukulele-chords.com

Detailed description: A 4-string ukulele fretboard diagram for the Eb chord. The strings are numbered 1 to 4 from top to bottom. Fingering: 1st string (G4) has a dot at the 2nd fret; 2nd string (C4) has a dot at the 1st fret; 3rd string (E3) has a dot at the 1st fret; 4th string (B2) has a dot at the 1st fret.

A_b

© ukulele-chords.com

Detailed description: A 4-string ukulele fretboard diagram for the Ab chord. The strings are numbered 1 to 4 from top to bottom. Fingering: 1st string (G4) has a dot at the 2nd fret; 2nd string (C4) has a dot at the 1st fret; 3rd string (E3) has a dot at the 1st fret; 4th string (B2) has a dot at the 1st fret. A thick horizontal bar is drawn across the 2nd and 3rd strings from the 1st fret to the 2nd fret, with a '2' above it, indicating a barre.

F7

© ukulele-chords.com

Detailed description: A 4-string ukulele fretboard diagram for the F7 chord. The strings are numbered 1 to 4 from top to bottom. Fingering: 1st string (G4) has a dot at the 2nd fret; 2nd string (C4) has a dot at the 1st fret; 3rd string (E3) has a dot at the 1st fret; 4th string (B2) has a dot at the 1st fret.

B_b

© ukulele-chords.com

Detailed description: A 4-string ukulele fretboard diagram for the Bb chord. The strings are numbered 1 to 4 from top to bottom. Fingering: 1st string (G4) has a dot at the 2nd fret; 2nd string (C4) has a dot at the 1st fret; 3rd string (E3) has a dot at the 1st fret; 4th string (B2) has a dot at the 1st fret. A thick horizontal bar is drawn across the 2nd and 3rd strings from the 1st fret to the 2nd fret, with a '2' above it, indicating a barre.

C

© ukulele-chords.com

Detailed description: A 4-string ukulele fretboard diagram for the C chord. The strings are numbered 1 to 4 from top to bottom. Fingering: 1st string (G4) has a dot at the 2nd fret; 2nd string (C4) has a dot at the 1st fret; 3rd string (E3) has a dot at the 1st fret; 4th string (B2) has a dot at the 1st fret. Small diamond symbols are placed above the 1st, 2nd, and 3rd strings at the 1st fret, indicating a barre.

D_n

© ukulele-chords.com

Detailed description: A 4-string ukulele fretboard diagram for the Dn chord. The strings are numbered 1 to 4 from top to bottom. Fingering: 1st string (G4) has a dot at the 2nd fret; 2nd string (C4) has a dot at the 1st fret; 3rd string (E3) has a dot at the 1st fret; 4th string (B2) has a dot at the 1st fret. A small diamond symbol is placed above the 1st string at the 1st fret, indicating a barre.

F

© ukulele-chords.com

Detailed description: A 4-string ukulele fretboard diagram for the F chord. The strings are numbered 1 to 4 from top to bottom. Fingering: 1st string (G4) has a dot at the 2nd fret; 2nd string (C4) has a dot at the 1st fret; 3rd string (E3) has a dot at the 1st fret; 4th string (B2) has a dot at the 1st fret. Small diamond symbols are placed above the 1st, 2nd, and 3rd strings at the 1st fret, indicating a barre.

D_n7

© ukulele-chords.com

Detailed description: A 4-string ukulele fretboard diagram for the Dn7 chord. The strings are numbered 1 to 4 from top to bottom. Fingering: 1st string (G4) has a dot at the 2nd fret; 2nd string (C4) has a dot at the 1st fret; 3rd string (E3) has a dot at the 1st fret; 4th string (B2) has a dot at the 1st fret. A small diamond symbol is placed above the 1st string at the 1st fret, indicating a barre.

G_n7

© ukulele-chords.com

Detailed description: A 4-string ukulele fretboard diagram for the Gn7 chord. The strings are numbered 1 to 4 from top to bottom. Fingering: 1st string (G4) has a dot at the 2nd fret; 2nd string (C4) has a dot at the 1st fret; 3rd string (E3) has a dot at the 1st fret; 4th string (B2) has a dot at the 1st fret. A small diamond symbol is placed above the 1st string at the 1st fret, indicating a barre.