

Kiss - Without You

Tom: D

Song should be turn down two frets
but this version is without tuning
This the Korean Group kiss not the American

Intro:
1 2 3 4 1 2 3 4 1 2 3 4 1 2 3 4

Verse 1:
D2 Gb7 Em7 A A
| |---0---0---0---0---|---0---0---0---0---|---0---0---0---0---|---0---
-0---0---0---0---|
| |---3---3---3---3---|---2---2---2---2---|---3---3---3---3---|---3---
-2---2---2---2---|
| |---2---2---2---2---|---2---2---2---2---|---0---0---0---0---|---2---
-2---2---2---2---|
	---0---0---0---0---	-----	-----	-----	-----	
	-----	-----	-----	-----	-----	-----
-0-----						
	-----0---	-2-----2-----2-	-0-----0-----0-	-----		

1 2 3 4 1 2 3 4 1 2 3 4 1 2 3 4						

guitar 2
| |-----|-----|-----|-----|
-----|
| |-----|-----|-----|-----|
-0-3-2---3-2|
| |-----|-----|-----|-----|
-0-2-2/7-|
| |-----|-----|-----|-----|
-----7-|
| |-----|-----|-----|-----|
-----|
| |-----|-----|-----|-----|
-----|
| 1 2 3 4 1 2 3 4 1 2 3 4 1 2 3 4

D2 Gb7 Em7 A A
| |---0---0---0---0---|---0---0---0---0---|---0---0---0---0---|---0---
-0---0---0---0---|
| |---3---3---3---3---|---2---2---2---2---|---3---3---3---3---|---3---
-2---2---2---2---|
| |---2---2---2---2---|---2---2---2---2---|---0---0---0---0---|---2---
-2---2---2---2---|
	---0---0---0---0---	-----	-----	-----	-----	
	-----	-----	-----	-----	-----	-----
-0-----						
	-----0---	-2-----2-----2-	-0-----0-----0-	-----		

1 2 3 4 1 2 3 4 1 2 3 4 1 2 3 4						

guitar 2
| |-----|-----|-----|-----|
-----|
| |-----|-----|-----|-----|
-8-7-----|
| |-----|-----|-----|-----|
-7---9-|
| |-----|-----|-----|-----|
-----|
| |-----|-----|-----|-----|
-----|
| |-----|-----|-----|-----|
-----|
| |-----|-----|-----|-----|
-----|

1 2 3 4 1 2 3 4 1 2 3 4 1 2 3 4
1 2 3 4 1 2 3 4 1 2 3 4 1 2 3 4

Chorus:
D A G A A
| |---0---0---0---0---|---0---0---0---0---|---0---0---0---0---|---0---
-0---0---0---0---|
| |---3---3---3---3---|---2---2---2---2---|---2---2---2---2---|---3---
-2---2---2---2---|
| |---2---2---2---2---|---2---2---2---2---|---0---0---0---0---|---2---
-2---2---2---2---|
	---0---0---0---0---	-----	-----	-----	-----	
	-----	-----	-----	-----	-----	-----
-4-----4-----0-	-2-----2-----2-	-0-----				
-0-----0-						
	-----	-----	-----	-----	-----	-----

1 2 3 4 1 2 3 4 1 2 3 4 1 2 3 4						

guitar 2
| |-----|-----|-9-----|-----|
-----|
| |-----|-----|-10-11-10-----|-12--10-9-----|
-----|
| |-----|-----|-----|-----|
-----|
| |-----|-----|-----|-----|
-----|
| |-----|-----|-----|-----|
-----|
| |-----|-----|-----|-----|
-----|
| |-----|-----|-----|-----|
-----|
| 1 2 3 4 1 2 3 4 1 2 3 4 1 2 3 4

1 2 3 4 1 2 3 4 1 2 3 4 1 2 3 4 1
2 3 4 Rest...
guitar 2
These
are all harmonics. The 27 is a fake where
you
hold the 3rd fret on the B and then hold your
index
finger 24 frets above that to "fake" a
harmonic

| |-----|-----|-----|-----|
-----|
| |-----|-----|-----|-----|
-27-----|
| |-----|-----|-----|-----|
-----5-----|
| |-----|-----|-----|-----|
-----7---7-|
| |-----|-----|-----|-----|
-----|
| |-----|-----|-----|-----|
-----|
| 1 2 3 4 1 2 3 4 1 2 3 4 1 2 3 4 1 2
3 4 1 2 3 4

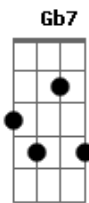
Second Time (Bridge)
1 2 3 4 1 2 3 4 1 2 3 4 1 2 3 4 1 2
3 4 1 2 3 4

Chorus 2x

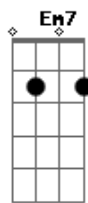
Acordes



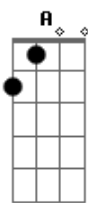
© ukulele-chords.com



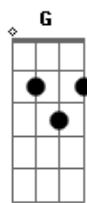
© ukulele-chords.com



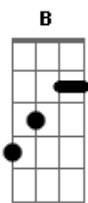
© ukulele-chords.com



© ukulele-chords.com



© ukulele-chords.com



© ukulele-chords.com