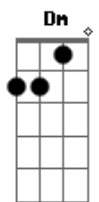


Ita Melo - Tá Difícil

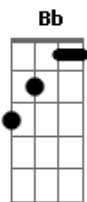
tom:

Dm
Tá difícil, eu sei
F C Dm
Eu vejo as contas que acumulam fim do mês
Bb
Tá difícil, eu sei
F C Dm
Eu vejo as contas que acumulam mês a mês
Bb F
Vou vender o carro pra botar gasolina
C Dm
Não posso ir à esquina, sem no prego eu ficar
Bb F
Olha que acordo madrugada todo dia
C Dm
Visto a minha fantasia pra poder ir trabalhar
Bb F
Passa hora, passa dia, passa ano
C Dm
Eu sempre escutando: ?Tudo vai melhorar?
Bb F
Mas fim do mês é sempre a mesma agonia
C Dm

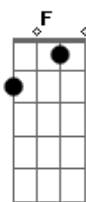
Acordes



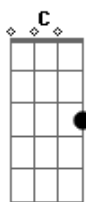
© ukulele-chords.com



© ukulele-chords.com



© ukulele-chords.com



© ukulele-chords.com

Jogo as contas para cima e pago a que eu sortear

Dm Bb
Tá difícil, eu sei
F C Dm
Eu vejo as contas que acumulam fim do mês
Bb
Tá difícil, eu sei
F C Dm
Eu vejo as contas que acumulam mês a mês
Bb F
De minuto em minuto o fone toca
C Dm
É cobrança e digo que eu vou pagar
Bb F
Se insistir muito nessa ladainha
C Dm
Tiro a conta da cestinha e no sorteio não vai entrar
Bb F
E chego em casa a patroa arruada
C Dm
Toda cheirosa quer sair para jantar
Bb F
Eu boto a mesa logo la no quintal
C Dm
Digo que é fenomenal não deixo o fogo apagar