

# Íris - Universo

Tom: D

(Introdução)

(Guitarra Solo)

Delay (340ms) Reverb

```

E|-----|
B|-----|
G|-2/4~--4/7~/9-|
D|-----|
A|-----|
E|-----|
    
```

(Verso 1)

(Guitarra Solo) (Riff 1)

Delay (340ms) Reverb

(Parte 1)

```

E|-----|
B|-----|
G|-2/4~--4/7~/9-|
D|-----|
A|-----|
E|-----|
    
```

(Parte 2)

```

E|-----12-----|
B|-----|
G|-2/4~--4/7~/9-|
D|-----|
A|-----|
E|-----|
    
```

**Bm**  
Não se veja só

**D** **E**  
Nunca se volta a algo que passou

**Bm**  
Não perca tempo

**D** **E**  
O sofrimento é um infinito de lamento

(Verso 2)

(Guitarra Base) (Ritmo 1)

(Parte 1)

```

Bm
E|-----|
B|-2h3--3-x-x-3--3-x-x-x-x-x-|
G|-2h4--4-x-x-4--4-x-x-x-x-x-| (2x)
D|-2h4--4-x-x-4--4-x-x-x-x-x-|
A|-2----2-x-x-2--2-x-x-x-x-x-|
E|-----|
  ?  ?  ?  ?  ?  ?  ?  ?  ?  ?
    
```

(Parte 2)

```

D
E|-----|
B|-5h7--7-x-x-7--7-x-x-x-x-x-|
G|-5h7--7-x-x-7--7-x-x-x-x-x-|
D|-5h7--7-x-x-7--7-x-x-x-x-x-|
A|-5----5-x-x-5--5-x-x-x-x-x-|
E|-----|
  ?  ?  ?  ?  ?  ?  ?  ?  ?  ?
    
```

(Parte 3)

**E**

```

E|-----|
B|-7h9--9-x-x-9--9-x-x-x-x-x-|
G|-7h9--9-x-x-9--9-x-x-x-x-x-|
D|-7h9--9-x-x-9--9-x-x-x-x-x-|
A|-7---7-x-x-7--7-x-x-x-x-x-|
E|-----|
  ?  ?  ?  ?  ?  ?  ?  ?  ?  ?
    
```

(Repetir a Parte 1, e depois tocar a Parte 4)

(Parte 4)

**D**

```

E|-----|
B|-5h7--7-x-x-7--7-x-x-x-x-x-9-|
G|-5h7--7-x-x-7--7-x-x-x-x-x-9-|
D|-5h7--7-x-x-7--7-x-x-x-x-x-9-|
A|-5----5-x-x-5--5-x-x-x-x-x-7-|
E|-----|
  ?  ?  ?  ?  ?  ?  ?  ?  ?  ?
    
```

(Guitarra Solo)

Delay (340ms) Reverb

```

E|-----7-----|
B|-----|
G|-2/4-----|
D|-----|
A|-----|
E|-----|
    
```

(2x)

**Bm**  
Há tantas chances

**D** **E**  
E todo dia o sol nasce pra mostrar

**Bm**  
Ou a gente que acorda

**D** **E**  
Pra ver o sol que sempre lá está

**Bm**  
E sempre estará

(Passagem) **Bm Bm D E** (2x)

(Guitarra Base)

Tocar as partes do Ritmo 1 na seguinte sequência:

Parte 1 / Parte 2 / Parte 3 (2x)

(Guitarra Solo)

Delay (340ms) Reverb Overdrive

```

E|-----|
B|-----3-2-----3-2-3~3-2-3-3/5~5-|
G|-2/4~--4~-----2/4~--4~-----|
D|-----|
A|-----|
E|-----|
    
```

```

E|-----5/7-----|
B|-3-2-----3-2-----3-2-3~3-2-3-3/5-5/7-|
G|-----2/4~--4~-----2/4~--4~-----|
D|-----|
A|-----|
E|-----|
    
```

(Verso 3)

(Guitarra Base)

Tocar as partes do Ritmo 1 na seguinte sequência:

Parte 1 / Parte 2 / Parte 3 (2x)

(Guitarra Solo) (Riff 2)

Vibrato Chorus Delay (220ms) Reverb

```

E| -17-16-14-----17--19-----|
B| -----15-----|
G| -----|
D| -----|
A| -----|
E| -----|

```

Você faz parte disso

E mudará o mundo ao seu redor

E se mudar às vezes é preciso (Riff 2)

Medir o erro para amenizar a dor

(Verso 4)

(Guitarra Base)

Tocar as partes do ritmo 1 na seguinte sequência:

Parte 1 / Parte 2 / Parte 3  
Parte 1 / Parte 4

(Guitarra Solo)

(Riff 1) (2x)

Eu posso ser melhor e mesmo assim

Não ser o bastante

Se viemos do pó somos semelhantes

Pare e pense um instante

(Refrão)

(Guitarra Base) (Ritmo 2)

Overdrive

```

E| ---2--- A --- Bm --- Bm ---|
B| -2---2---2-2-3---3---3---3---|
G| -0---0-2---2-4---4-4---4---| (4x)
D| -0---2---2-4---4---|
A| -2---0---2---2---|
E| -3--- ? --- ? --- ? ---|

```

(Guitarra Solo) (Riff 3)

Overdrive Delay (360ms) Reverb

```

E| -----|
B| -3---3-2---2---2-5---5-3---3-2---| (4x)
G| ---2---2---2---2---2---2---|
D| -----|
A| -----|
E| -----|
pm. . . . .

```

Eu sou os olhos, o observador

O universo, um verso um cantor

Eu sou os olhos, o observador

O universo, o alvo de quem analisou

(Há também uma breve passagem antes do final do primeiro refrão, que pode ser feita por uma das guitarras, ou por uma terceira guitarra)

```

E| -----|
B| -----|
G| -4/-6/-7\ -6\ -4--4-----|
D| -----|
A| -2/-4/-5\ -4\ -2--2-----|
E| -----|
  ? ? ? ? ? ?

```

(Passagem de Baixo e Bateria)

(Guitarra Solo)

(Riff 2)

(Verso 3)

(Guitarra Solo)

(Riff 1) Tocar apenas a Parte 1 (2x)

Não se veja só

Nunca se volta a algo que passou

Não perca tempo

O sofrimento é um infinito de lamento

(Verso 4)

(Guitarra Base) (Ritmo 1)

(Guitarra Solo)

Delay (340ms) Reverb

```

E| -----7-----|
B| -----|
G| -2/4-----| (2x)
D| -----|
A| -----|
E| -----|

```

Há tantas chances

E todo dia o sol nasce pra mostrar

Ou a gente que acorda

Pra ver o sol que sempre lá está

(Refrão)

(Guitarra Base) (Ritmo 2)

(Guitarra Solo) (Riff 3)

Eu sou os olhos, o observador

O universo, um verso um cantor

Eu sou os olhos, o observador

O universo, o alvo de quem analisou

(Variação do Refrão)

(Guitarra Base) (Ritmo 2)

(Guitarra Solo) (Riff 4) (4x)

Overdrive Delay (360ms) Reverb

E|-----|
B|-15---15-14---14---14---|
G|---14-----14---14---|
D|-----|
A|-----|
E|-----|
pm. . . . .

E|-----|
B|-17---17-15---15-14---|
G|---14-----14---14---|
D|-----|
A|-----|
E|-----|
pm. . . . .

G A Bm
Eu sou os olhos, o observador

G A Bm
O universo, o reflexo, o alvo de quem analisou

G A Bm
Eu sou os olhos, o observador

G A Bm
O universo, o alvo, o alvo

(Solo)

Distortion Delay (280ms) Reverb

(Parte 1)

E|-----|
B|-/15-14-----15/17-15-14-|
G|-----16-14-----16-16-|
D|-----|
A|-----|
E|-----|

(Parte 2)

E|-----14---15---17---15---14-----|
B|-14---15---17-----|
G|---16---16---16---16---16---16---16---|
D|-----|
A|-----|
E|-----|

m p m p m p m p m p m p m p m

(Parte 3)

E|-----|
B|---17---15---14h15-14h15p14-|
G|-16---16---16-----16-|
D|-----|
A|-----|
E|-----|

p m p m p m m p

(Parte 4)

H.A.

E|-----17-|
B|-15-14-----15/17-15-17b19---19r17-15-|
G|-----16-14-|
D|-----|
A|-----|
E|-----|

(Parte 5)

E|-17b19-17b19---17b19-17-14h15-14-|
B|-----|
G|-----|
D|-----|
A|-----|
E|-----|

(Parte 6)

E|-----|
B|-0-0-2-2-2-3-3-3-5-5-5-3-3-3-5-5-5/7-7-|

G|-----|
D|-----|
A|-----|
E|-----|

(Parte 7)

E|-----|
B|-5-5-5-3-3-3-5-5-5-3-3-3-2-2-3-3-|
G|-----|
D|-----|
A|-----|
E|-----|

(Parte 8)

E|-----|
B|-0-0-0-2-0-0-3-0-0-5-0-0-3-0-2-0-|
G|-----|
D|-----|
A|-----|
E|-----|

(Parte 9)

E|-----|
B|-0-0-0-2-0-0-3-0-0-5-0-0-3-0-2-0-0-|
G|-----|
D|-----|
A|-----|
E|-----|

(Parte 10)

E|-----|
B|-0-0-2-2-2-3-3-3-5-5-5-3-3-3-5-5-5/7-7-|
G|-----|
D|-----|
A|-----|
E|-----|

(Parte 11)

E|-----|
B|-5-5-5-3-3-3-5-5-5-3-3-3-2-2-3-3-|
G|-----|
D|-----|
A|-----|
E|-----|

(Parte 12)

E|-----5-5-5-5-5/7-7-7-|
B|-0-0-0-2-2-2-3-3-3-3/5-5-5-5-5-5-5-5/7-7-7-|
G|-----|
D|-----|
A|-----|
E|-----|

(Parte 13)

H.A.

E|-----|
B|-x-x-7-7-7b-|
G|-x-x-7-7-7b-----7-9-9-9--x-x-7-|
D|-----9-x-7h9-----9-7-9-|
A|-----|
E|-----|

(Parte 14)

E|-----|
B|-----|
G|-7-----7-----7-----7-|
D|---9-7-9---9-7-9---9-7-9---9-7-9--9-|
A|-----|
E|-----|

(Parte 15)

E|-----|
B|-----14---14-15-14-15-17~|
G|-16-16---16-|
D|-----|
A|-----|
E|-----|

(Parte 16)

E|-----14-----14-15-14-15-17~-----|  
 B|-17-17-----17-----|  
 G|-----|  
 D|-----|  
 A|-----|  
 E|-----|

(Parte 17)

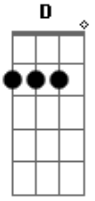
E|-----14-17b19r17-14-14-----14-17b19r17-14-----|  
 B|-15h17-----17b19?15h17-----|  
 G|-----|

D|-----|  
 A|-----|  
 E|-----|

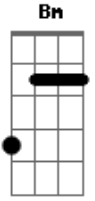
(Parte 18)

E|-----17-----17-----|  
 B|-17b19-17b19-17b19-17b19---17b19---17b19-----|  
 G|-----|  
 D|-----|  
 A|-----|  
 E|-----|

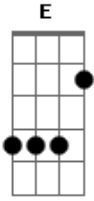
## Acordes



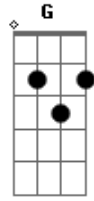
© ukulele-chords.com



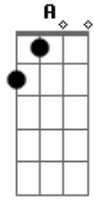
© ukulele-chords.com



© ukulele-chords.com



© ukulele-chords.com



© ukulele-chords.com