

Icaro e Gilmar - Falando Sério (pot-pourri Romance / Coisas Exotéricas)

tom:

Intro: Bb C Dm7 F

[Primeira Parte]

Você não tem limite você não tem hora
 Liga pra brincar com o meu sentimento
 Faz proposta que sempre me apavora
 Sabe o que é amar e tá perdendo tempo

[Segunda Parte]

Você me provoca eu entro no seu jogo
 Sabe dar as cartas sabe me ganhar
 Me coloca sempre em prova de fogo
 É tudo o que eu preciso pra me entregar

[Refrão]

Pare de uma vez com essa brincadeira
 Chega de bobeira eu tô falando sério
 Preciso desse amor, te amar a noite inteira
 Se você me quer saiba eu também te quero
 Oh uoh eu to falando serio
 Oh uoh saiba eu tambem te quero

(Fm Gm Ab Bb Cm Bb)

Chega mais perto vai quero te encontrar
 Quero saber onde você está
 Chega mais perto vai quero te ouvir falar
 Falar de amor pra quem não sabe amar
 Não quero mais saber de nada
 Nem mesmo te deixar e fugir na hora errada
 Entenda a melhor saída é te ter de vez na minha vida

[Refrão]

Tá afim de um romance?
 Compra um livro
 Se quer felicidade vem me ver de novo

Mas se quer amor
 Mas se quer amor
 Tá afim de um romance?
 Compra um livro
 Se quer felicidade vem me ver de novo

Mas se quer amor
 Mas se quer amor

[Solo] Fm Gm Ab Cm Bbadd9
 Fm Gm Ab Cm Bbadd9

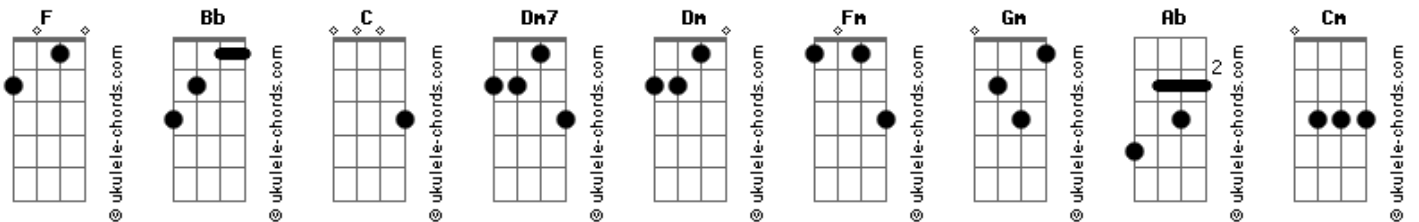
(Eb Bb Cm Ab)
 (Eb Bb Cm Ab)

Eb Bb Cm
 Coisas exotéricas me passam na cabeça
 Vou logo dizendo antes que eu esqueça
 Coisas bem malucas como
 Te amar (te amar, te amar)

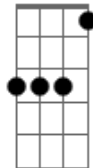
Eb Bb Cm
 Sentimento louco, amor bem profundo
 Acho que vou desligar-me desse mundo
 Antes que enlouqueça esse meu coração

Eb Bb Cm
 A minha cabeça está virada
 Fico louco pela madrugada
 A procura de alguem um ombro pra chorar
 So por seu amor, seu amor, seu amor
 Sentimento louco, amor bem profundo
 Acho que vou desligar-me desse mundo
 Antes que enlouqueça esse meu coração

Acordes



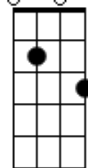
Eb



© ukulele-chords.com

Detailed description: A 4-string ukulele fretboard diagram for the Eb chord. The strings are numbered 1 to 4 from top to bottom. Frets are numbered 1 to 4 from left to right. Fingering: String 1 has a dot at fret 4; String 2 has a dot at fret 1; String 3 has a dot at fret 1; String 4 has a dot at fret 1.

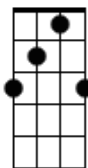
Cadd9



ukulele-chords.com

Detailed description: A 4-string ukulele fretboard diagram for the Cadd9 chord. The strings are numbered 1 to 4 from top to bottom. Frets are numbered 1 to 4 from left to right. Fingering: String 1 has an open circle at fret 0; String 2 has a dot at fret 1; String 3 has an open circle at fret 0; String 4 has a dot at fret 3.

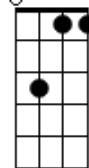
Bbadd9



ukulele-chords.com

Detailed description: A 4-string ukulele fretboard diagram for the Bbadd9 chord. The strings are numbered 1 to 4 from top to bottom. Frets are numbered 1 to 4 from left to right. Fingering: String 1 has a dot at fret 3; String 2 has a dot at fret 1; String 3 has a dot at fret 2; String 4 has a dot at fret 3.

Ebadd9



ukulele-chords.com

Detailed description: A 4-string ukulele fretboard diagram for the Ebadd9 chord. The strings are numbered 1 to 4 from top to bottom. Frets are numbered 1 to 4 from left to right. Fingering: String 1 has an open circle at fret 0; String 2 has a dot at fret 3; String 3 has a dot at fret 2; String 4 has a dot at fret 3.