

Giselli Cristina - Santo Pra Sempre (Part. Nicolas Henrique)

tom:

Intro: **Bbadd9** **Cadd9** **Am** **Dm**
Bbadd9 **Cadd9** **Am** **Dm** **C**

F
 As muitas gerações
Bbadd9 **F**
 Rendidas em louvor
Dm7 **Cadd9**
 Cantando ao Cordeiro
Bbadd9
 Uma canção

F
 Os que em Ti se foram
Bbadd9 **F**
 E os que hão de crer
Dm7 **Cadd9**
 Cantando ao Cordeiro
Bbadd9
 Uma canção

[Pré-Refrão]

Bbadd9
 Teu nome é o mais alto
Cadd9
 Teu nome é o maior
Dm7 **Bbadd9**
 Teu nome é sobre todos

Bbadd9
 Os tronos e domínios
Cadd9
 Governos e poderes
Dm7 **Gm**
 Teu nome é sobre todos

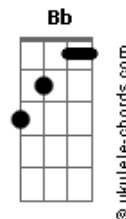
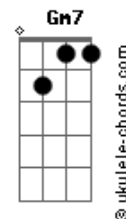

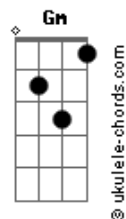
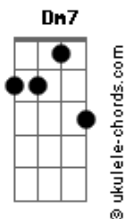
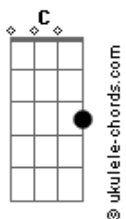
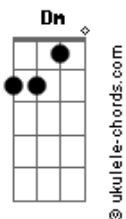
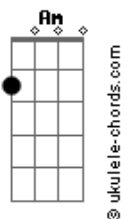
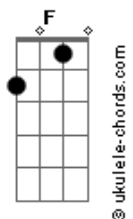
[Refrão]

Bbadd9 **Cadd9**
 E os anjos clamam, Saanto
Am7 **Dm7**
 Toda criação, Saanto
Gm7 **C**
 Exaltado És, Saanto
F **Fadd9** **F** **F** **F**
 Santo pra sempre

F
 Quem foi perdoado
Bbadd9 **F**
 E redimido foi
Dm7 **Cadd9**
 Cante ao Cordeiro
Bbadd9
 Uma canção

F
 Aquele que é livre
Bbadd9 **F**
 E leva o Seu nome
Dm7 **Cadd9**
 Cante ao Cordeiro

Acordes



Bbadd9
 Uma canção
Dm **Cadd9**
 Cantaremos para sempre
Bbadd9
 Amém

Bb **C**
 E os anjos clamam, Saanto
Am7 **Dm7**
 Toda criação, Saanto
Gm7 **C**
 Exaltado És, Saanto
F
 Santo pra sempre

Bbadd9 **C**
 O Teu povo canta, Saanto
Am **Dm**
 Sim, ao Rei dos reis, Saanto
Gm7 **C**
 Tu sempre serás, Saanto
F
 Santo pra sempre

[Pré-Refrão]

Bbadd9
 Teu nome é o mais alto
Cadd9
 Teu nome é o maior
Dm7 **Bbadd9**
 Teu nome é sobre todos

Bbadd9
 Os tronos e domínios
Cadd9
 Governos e poderes
Dm7 **Gm**
 Teu nome é sobre todos

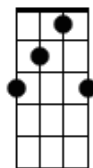
[Refrão]

Bbadd9 **Cadd9**
 E os anjos clamam, Saanto
Am **Dm**
 Toda criação, Saanto
Gm7 **C**
 Exaltado És, Saanto
F
 Santo pra sempre

Bb **Cadd9**
 O Teu povo canta, Saanto
Am **Dm**
 Sim, ao Rei dos reis, Saanto
Gm7 **C**
 Tu sempre serás, Saanto
F
 Santo pra sempre

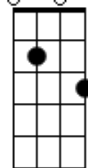
Gm7 **Cadd9**
 Tu sempre serás, Saanto
F
 Santo pra sempre"

Bbadd9
ukulele-chords.com



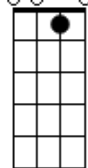
A 4-string ukulele fretboard diagram for the Bbadd9 chord. The strings are numbered 1 to 4 from top to bottom. Frets are numbered 1 to 4 from left to right. Fingering: 1st string (G4) has a dot at fret 2; 2nd string (Bb3) has a dot at fret 1; 3rd string (D4) has a dot at fret 1; 4th string (F3) has a dot at fret 1.

Cadd9
ukulele-chords.com



A 4-string ukulele fretboard diagram for the Cadd9 chord. The strings are numbered 1 to 4 from top to bottom. Frets are numbered 1 to 4 from left to right. Fingering: 1st string (G4) has a dot at fret 2; 2nd string (C4) has a dot at fret 0; 3rd string (E4) has a dot at fret 1; 4th string (C4) has a dot at fret 0.

Fadd9
ukulele-chords.com



A 4-string ukulele fretboard diagram for the Fadd9 chord. The strings are numbered 1 to 4 from top to bottom. Frets are numbered 1 to 4 from left to right. Fingering: 1st string (G4) has a dot at fret 2; 2nd string (F4) has a dot at fret 1; 3rd string (A4) has a dot at fret 1; 4th string (F3) has a dot at fret 1.