

# Deftones - One Weak

Tom: **E**

afinação **E**

depois entra a guitarra usando o riff 1

riff 1:

**E** |-0-2-2-0-2-2-0-0-2-0-2-3-----|

entra

**E** |-0-2-2-----0-2-3-----|

volta pro primero riff 4 tempos e entra o refrao

**E** |-------44----00----2-3-2--/--5-3-----| até o ponto

guitarras param depois do refrão e fica somente o baixo durante 8 tempos

guitarra guitarra 1

**E** |-0-2-2-0-2-2-0-2-2-0-2-3-----|  
esses riffs ficam por 4 tempos

guitarra 2

**B** |-----8-----| o som sai meio baixo então é bom escutar bastante

**G** |-----7-----|

**D** |--5-----| obs: não tenho certeza sobre esse riff tome cuidado ao toca-lo

**A** |-----|

**E** |-----|

refrão quebrado de novo 7x e 1x suano em **E**

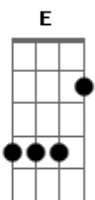
**E** |-222-000-222-000-333-----|

termina com o som suando em **G**

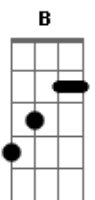
by Everton\_Davis

everton\_davis@hotmail.com qualquer coisa manda um e mail

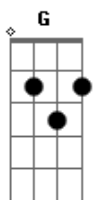
## Acordes



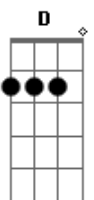
© ukulele-chords.com



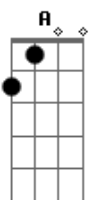
© ukulele-chords.com



© ukulele-chords.com



© ukulele-chords.com



© ukulele-chords.com