

# Católica Jovem - Gesto de Amor e de Paz

tom:

Intro: D Dadd9 D Dadd9 Gadd9  
 G Bm7 B7  
 Bm7 Gbm7  
 G Gbm7 Em7 Em7  
 A7 A7 A7 A7

Há momentos que tudo parece  
 Não ter solução  
 Desaba o mundo, o ar fica tenso  
 A sorte lhe escapa das mãos  
 E é nessa hora em que já não se pensa  
 Que haja a presença de um gesto de amor  
 Que você se ame e que a fé se proclame  
 Em nome do Senhor

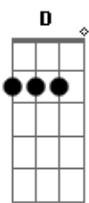
Em nome do Pai, do Filho  
 E do Espírito Santo  
 Com esse gesto você tem a paz  
 Em nome do Pai, do Filho  
 E do Espírito Santo  
 Um gesto de amor  
 Que nunca é demais

De repente em seu rumo elevam-se  
 Muitas barreiras  
 E você não acredita ter forças capazes  
 De todo esse mal superar  
 E é nessa hora em que você precisa  
 Deixar sua vida nas mãos do Senhor  
 E ter a esperança de que um novo dia  
 Virá por Seu Amor

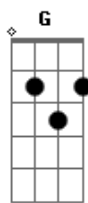
Em nome do Pai, do Filho  
 E do Espírito Santo  
 Com esse gesto você tem a paz  
 Em nome do Pai, do Filho  
 E do Espírito Santo  
 Um gesto de amor  
 Que nunca é demais  
 Em nome do Pai

E do Espírito Santo  
 Com esse gesto você tem a paz  
 Em nome do Pai, do Filho  
 E do Espírito Santo  
 Um gesto de amor  
 Que nunca é demais  
 Você pode encontrar no caminho  
 Todos os motivos  
 Pra realizar os seus sonhos  
 Há muito guardados sem tempo ou lugar  
 Por que não agradecer  
 A Quem lhe deu essa Graça com tanto Amor  
 Deixe que sua fé proclame  
 Em nome do Senhor  
 Em nome do Pai, do Filho  
 E do Espírito Santo  
 Com esse gesto você tem a paz  
 Em nome do Pai, do Filho  
 E do Espírito Santo  
 Um gesto de amor  
 Que nunca é demais  
 Em nome do Pai, do Filho  
 E do Espírito Santo  
 Com esse gesto você tem a paz  
 Em nome do Pai, do Filho  
 E do Espírito Santo  
 Um gesto de amor  
 Que nunca é demais  
 Em nome do Pai

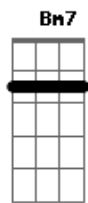
## Acordes



© ukulele-chords.com



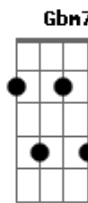
© ukulele-chords.com



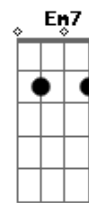
© ukulele-chords.com



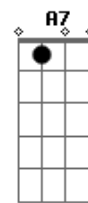
© ukulele-chords.com



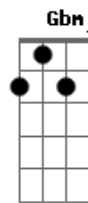
© ukulele-chords.com



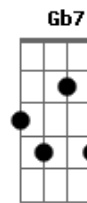
© ukulele-chords.com



© ukulele-chords.com



© ukulele-chords.com



© ukulele-chords.com

**B<sub>n</sub>**

© ukulele-chords.com

The diagram shows a B<sub>n</sub> chord on a four-string ukulele. The strings are numbered 1 to 4 from top to bottom. The notes are: 1st string (B) at the 2nd fret, 2nd string (D) at the 2nd fret, 3rd string (F#) at the 2nd fret, and 4th string (B) at the 2nd fret. A thick black bar is drawn across the 2nd fret of all four strings.

**E**

© ukulele-chords.com

The diagram shows an E chord on a four-string ukulele. The notes are: 1st string (E) at the 1st fret, 2nd string (E) at the 1st fret, 3rd string (E) at the 1st fret, and 4th string (E) at the 1st fret.

**G<sub>n</sub>**

© ukulele-chords.com

The diagram shows a G<sub>n</sub> chord on a four-string ukulele. The notes are: 1st string (G) at the 3rd fret, 2nd string (B) at the 2nd fret, 3rd string (D) at the 2nd fret, and 4th string (G) at the 3rd fret. A diamond symbol is placed above the 3rd fret of the 1st string.

**E<sub>n</sub>**

© ukulele-chords.com

The diagram shows an E<sub>n</sub> chord on a four-string ukulele. The notes are: 1st string (E) at the 1st fret, 2nd string (E) at the 1st fret, 3rd string (E) at the 1st fret, and 4th string (E) at the 1st fret. A circle symbol is placed above the 1st fret of the 1st string.

**A**

© ukulele-chords.com

The diagram shows an A chord on a four-string ukulele. The notes are: 1st string (A) at the 2nd fret, 2nd string (C#) at the 2nd fret, 3rd string (E) at the 2nd fret, and 4th string (A) at the 2nd fret. Diamond symbols are placed above the 2nd fret of the 1st and 4th strings.

**Dadd9**

© ukulele-chords.com

The diagram shows a Dadd9 chord on a four-string ukulele. The notes are: 1st string (D) at the 2nd fret, 2nd string (F#) at the 2nd fret, 3rd string (A) at the 2nd fret, and 4th string (D) at the 2nd fret. A thick black bar is drawn across the 2nd fret of all four strings.

**Gadd9**

© ukulele-chords.com

The diagram shows a Gadd9 chord on a four-string ukulele. The notes are: 1st string (G) at the 3rd fret, 2nd string (B) at the 2nd fret, 3rd string (D) at the 2nd fret, and 4th string (G) at the 3rd fret. A circle symbol is placed above the 3rd fret of the 1st string.