

Ana Walquiria - Salmo 23-24 " Ao Senhor Pertence a Terra e o Que Ela Encerra. "

tom:

E

[Refrão]

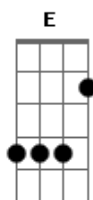
E A E Abm Dbm A E A E
Ao Senhor pertence a ter__ra e o que ela encer__ra

[Primeira Parte]

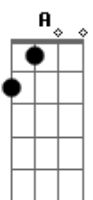
Dbm Gbm
Ao Senhor pertence a terra e o que ela encerra
B7 E
O mundo inteiro com os seres que o povoam
E7 A
Porque ele a tornou firme sobre os mares
B7 E
E sobre as águas a mantém inabalável

[Segunda Parte]

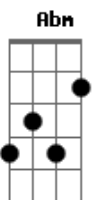
Acordes



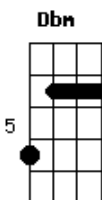
© ukulele-chords.com



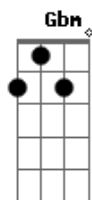
© ukulele-chords.com



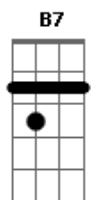
© ukulele-chords.com



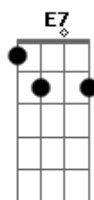
© ukulele-chords.com



© ukulele-chords.com



© ukulele-chords.com



© ukulele-chords.com

Dbm Gbm
Quem subirá até o monte do Senhor
B7 E
Quem ficará em sua santa habitação?
E7 A
Quem tem mãos puras e inocente coração
B7 E
Quem não dirige sua mente para o crime

[Terceira Parte]

Dbm Gbm
Sobre este desce a bênção do Senhor
B7 E
E a recompensa de seu Deus e Salvador
E7 A
É assim a geração dos que o procuram
B7 E
E do Deus de Israel buscam a face