

Amanda Ferrari - Tempo de Restauração

tom:

A (forma dos acordes no tom de G)

Capostrate na 2ª casa

Intro: Em Em E
Em C Cadd9 C
C D D Em

Em

Tempo de sair do exílio

C

É tempo de reconstrução

D

Esquecer o que passou

B B

Pra receber de Deus nova visão

Em C

É o momento de realizar, oh Israel

D

Reerguer o templo do Senhor

B B

Dentro do coração

Am7 C C

Se levanta, oh Israel

D Em

É tempo de reconstrução

Em

A força da casa está no Senhor

C

A beleza da casa está no Senhor

D

Tendo virtude em seu coração

B B

O Senhor te abençoará, oh nação

Em

O homem se preocupa com a beleza externa

C

Mas Deus se preocupa com o coração

D

Onde houve perda e destruição

B B

Hoje haverá restauração

B C Em

A glória da segunda casa

C

Será maior que a da primeira

G

A glória da segunda casa

B B

Será maior

Em

A glória da segunda casa

C

Será maior que a da primeira

G

A glória da segunda casa

B

Será maior

Em

Hoje haverá restauração

Em D C

Hoje descerá uma nova unção

Am7

Na tua casa, na tua família

Badd9

No teu coração

Em

Hoje haverá restauração

C

Hoje haverá reconstrução

Am7

A nova vida, a nova casa

Badd9 Em

Será maior que a primeira

(Em C D)

Bm Em

A força da casa está no Senhor

C

A beleza da casa está no Senhor

D

Tendo virtude em seu coração

B B

O Senhor te abençoará, oh nação

Em

O homem se preocupa com a beleza externa

C

Mas Deus se preocupa com o coração

D

Onde houve perda e destruição

B B B

Em

A glória da segunda casa

Em D C

Será maior que a da primeira

G

A glória da segunda casa

B B

Será maior

Em

A glória da segunda casa

C

Será maior que a da primeira

G

A glória da segunda casa

B

Será maior

Em

Hoje haverá restauração

C

Hoje descerá uma nova unção

Am7

Na tua casa, na tua família

Badd9

No teu coração

Em

Hoje haverá restauração

Em D C

Hoje haverá reconstrução

Am7

A nova vida, a nova casa

Badd9 Em

Será maior que a primeira

Em

A glória da segunda casa será maior

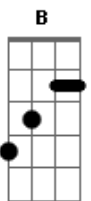
Badd9

A glória da segunda casa será maior

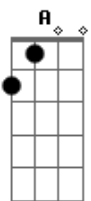
Am7 Badd9 Em Em

Que a primeira

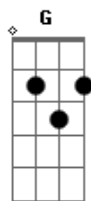
Acordes



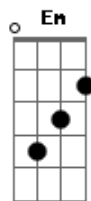
ukulele-chords.com



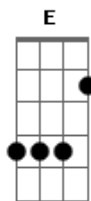
ukulele-chords.com



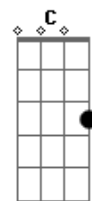
ukulele-chords.com



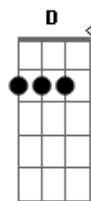
ukulele-chords.com




ukulele-chords.com



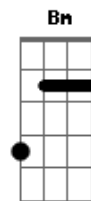
ukulele-chords.com



ukulele-chords.com



ukulele-chords.com

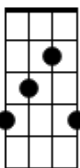


ukulele-chords.com

Cadd9

ukulele-chords.com

The diagram shows a 4-string ukulele fretboard with four frets. The strings are numbered 1 (top) to 4 (bottom). Fingering: index finger on the 1st fret of string 1, middle finger on the 2nd fret of string 1, ring finger on the 3rd fret of string 1, and the 4th string is played open.

Badd9

ukulele-chords.com

The diagram shows a 4-string ukulele fretboard with four frets. The strings are numbered 1 (top) to 4 (bottom). Fingering: index finger on the 1st fret of string 1, middle finger on the 2nd fret of string 1, ring finger on the 3rd fret of string 1, and the 4th string is played open.